

### Tema 3: Dios nos ayuda y nos libera

A través de este tema queremos reconocer que Dios nos ayuda nos libera del mal, valorando que Dios es un Padre que no nos abandona, por lo que aparece un compromiso de cercanía al relacionarse con los demás.

Para ello vamos trabajar con el pasaje del Libro del Éxodo, que se encuentra en los Capítulo del 5 al 15.

| <b>COMPETENCIA</b>  | <b>CAPACIDAD</b>  | <b>DESEMPEÑO</b>   |
|---|---|--|
| Construye su identidad como persona humana, amada por Dios, digna, libre y trascendente, comprendiendo la doctrina de su propia religión, abierto al diálogo con las que le son cercanas. | Conoce a Dios y asume su identidad religiosa y espiritual como persona digna, libre y trascendente. | Identifica la acción de Dios en diversos acontecimientos de la Historia de la Salvación. |

| <b>DESEMPEÑO PRECISADO</b> | <b>EVIDENCIA</b> | <b>INSTRUMENTOS</b> |
|----------------------------|------------------|---------------------|
|                            |                  |                     |

## SUGERENCIAS

Estimados maestros y maestras:

Las circunstancias nos han llevado a iniciar una nueva manera de llevar a cabo nuestra enseñanza, por eso, es que les presentamos los temas y los cuadernos de Educación Religiosa.

Les presentamos el tema que está dirigido a ustedes, con la finalidad de que tengan la información suficiente para desarrollar la sesión de aprendizaje. Como ven, está dividido en tres partes: **Conocemos la realidad, Construimos el aprendizaje, Aplicamos lo aprendido.** Todo ello quiere ser una ayuda para ustedes, quienes, en su creatividad, pueden añadir otras partes que crean interesantes.

En el Cuaderno de Trabajo para los estudiantes, hay un resumen de lo que consideramos interesante que ellos tengan, así como varias actividades a realizar. Queda a criterio de ustedes las actividades a desarrollen, así como añadir otras que no están aquí. Lo que hemos tratado es de darles unas sugerencias que les ayuden en la realización de actividades para reforzar el aprendizaje de los estudiantes. El Cuaderno de Trabajo se lo presentamos en formato Word, para que así lo puedan imprimir, o bien, puedan trabajarlo en el mismo ordenador.

Tengamos siempre presente la realidad en que viven nuestros estudiantes para adaptar mejor las enseñanzas que queremos transmitir. Y tengamos también presente, de dar al estudiante las actividades necesarias, pero sin saturarlo entre unos y otros con demasiadas tareas.

Les agradecería que me hicieran llegar cualquier sugerencia o cambio que considere la mejora de este material. Pueden hacerlo a:

Jorge Villasís Peña

Celular: 948 941 798

Correo electrónico: [jovipe25@gmail.com](mailto:jovipe25@gmail.com)

Muchas gracias por su trabajo y su dedicación a la educación de los niños y niñas.

Jorge Villasís Peña

Coordinador ODEC Nivel Primario

## Tema 3.- Dios nos ayuda y nos libera



### FUNDAMENTACIÓN

Cuando podemos hacer aquello que nos gusta, qué felices nos sentimos. Sin embargo, muchísimas personas en el mundo no pueden hacer aquello que quisieran. Están sometidas a otras personas, o bien, están tan apegadas a las cosas materiales, que tampoco pueden hacer lo que desean.

El tema de hoy nos relata las dificultades de Israel para conseguir su libertad. Una vez conseguida, la alegría inunda sus corazones, pero también experimentan la responsabilidad de hacer buen uso de la libertad recién adquirida.

La libertad, es un gran don que Dios ha concedido a todos los hombres y mujeres, para tener una relación íntima con Él y para hacer el bien a las personas.

### Libro del Éxodo 5 - 15

### CONOCEMOS LA REALIDAD

#### • Despertando el interés


Escuchamos la canción: “Moisés”

Alguien, alguien sabe cómo  
Moisés atravesó el mar Rojo.  
Alguien, alguien sabe cómo  
Moisés lo atravesó.  
¿Lo nadó? No, no. ¿Navegó? No, No.  
¿Patinó? No, no, no, no.  
¿Lo saltó? No, no. ¿Galopó? No, No.  
¿Cómo lo atravesó?  
El viento sopló. Fas, fas, fas, fas.  
El mar dividió. Plas, plas, plas, plas.  
Y Dios abrió un sendero en el mar.  
Así logró cruzar. (2)



#### • Recogiendo los saberes previos

- ✓ ¿Quién atravesó el mar Rojo?
- ✓ ¿Moisés atravesó el mar Rojo nadando y navegando?
- ✓ ¿Qué hizo el viento?
- ✓ ¿Qué pasó con el mar?
- ✓ ¿Por dónde cruzó Moisés con su pueblo?
- ✓ ¿Ustedes cómo cruzan el río o el lago?
- ✓ ¿Alguna vez les ha cogido un fuerte viento en el río o lago? ¿Qué pasa entonces?



#### • Confrontando los saberes

- ✓ ¿Han escuchado alguna vez sobre las plagas de Egipto?
- ✓ ¿Por qué creen que Egipto tuvo esas plagas?
- ✓ ¿Por qué Moisés quería irse de Egipto junto con su pueblo?
- ✓ ¿Por qué Dios abrió el mar para que atravesará Moisés y su pueblo?
- ✓ ¿Qué pasó con el ejército egipcio?

## CONSTRUYENDO EL APRENDIZAJE

### • Iluminando con la Palabra de Dios

#### ➤ Contexto de la Lectura

Cuando Moisés le pide al Faraón que libere a su pueblo y deje que se vaya de Egipto, éste endurece todavía más la vida de los israelitas, pues no quiere quedarse sin una mano de obra barata y esclavizada. Entonces, comienzan a venir sobre el país una serie de plagas que atacan a las personas, a los animales y a los campos, con la finalidad de que el Faraón deje ir a Israel.


La última plaga, es la que determina la salida del pueblo de Israel hacia la libertad. Todos van contentos, porque dejan ese país, en el cual, durante muchos años han sido esclavos. Pero como ocurre con el corazón egoísta, el Faraón se arrepiente de haberles dado libertad y quiere matarlos a todos.

Es aquí donde ocurre un acontecimiento que quedará marcado en la memoria colectiva del pueblo israelita: la salvación milagrosa por parte de Dios, haciendo que el mar se divida para que puedan huir de Egipto.



#### ➤ Escuchamos la Palabra

Moisés y Aarón pidieron al Faraón, en nombre de Dios, que dejara libre a su pueblo, pero éste lo rechazó. Entonces se manifestó el poder de Dios con las plagas.




1.- Agua en sangre




2.- Ranas




3.- Mosquitos



4.- Tábanos




5.- Epidemia



6.- Úlceras.



7.- Tormenta



8.- Langostas.




9.- Oscuridad.




10.- Muerte primogénitos

Entonces el Faraón permitió que Moisés y los israelitas salieran con dirección a la Tierra Prometida. Pero el Faraón se arrepintió.



El ejército persiguió al



Israel pasó en



El ejército se ahogó al



Israel se alegró y cantó.

pueblo de Israel.

medio del mar

pasar el mar.

(Éxodo 5-15)


### • Interiorizando la Palabra:

Moisés es la persona elegida por Dios, para liberar de la esclavitud a su pueblo oprimido, esclavizado por los egipcios, y conducirlos a su nueva patria: "La Tierra Prometida", donde podrán instalarse y vivir en libertad.

La libertad no se consigue fácil, hay que esforzarse y ser constante. Además, sin la ayuda de Dios, los israelitas nunca hubieran podido salir de la esclavitud. Las plagas son hechos que se dan en la tierra de Egipto. Lo que las hace especiales es que se suceden una tras otra, hasta doblegar la voluntad del faraón, que en aquel tiempo era considerado como un Dios.

Y el paso por el mar Rojo, abriéndose en el momento en que lo necesitan los israelitas para no ser matados por el ejército egipcio, hace que se haya grabado en la memoria colectiva a lo largo de los siglos, como un milagro portentoso de Dios, para que el pueblo de Israel alcanzara la libertad.

Dios cumplió lo que le prometió a Moisés en el monte Sinaí. A pesar de todas las dificultades, el Señor ha conseguido, a través de Moisés, hacer que el pueblo de Israel pase de la esclavitud a la libertad.



### ➤ Mensaje para hoy

Las plagas representan los males que tenemos cuando nuestras vidas no están de acuerdo a los mandatos de Dios. Quizás parezca en un principio, que todo va bien, pero lo cierto, es que al actuar como si Dios no existiera, la vida se transforma en una plaga de calamidades, sean materiales, afectivas o espirituales. Sólo con Dios logramos la verdadera felicidad y libertad.

Todos buscamos la libertad, porque es un don que llevamos dentro de nosotros. La historia de hoy nos muestra que no es fácil conseguirla. Sólo con la ayuda de Dios, podemos decir que somos libres.

Porque la libertad consiste en elegir el mejor bien para uno mismo y para los demás. Si sólo usamos la libertad para elegir nuestro bien, entonces nos volvemos egoístas, rencorosos, soberbios, y esas actitudes hacen daño a los demás.

Por tanto, usemos nuestra libertad sabiendo que de nuestras decisiones depende el bien o el mal de nosotros mismos y de otras personas.

Por otra parte, los opresores deben saber, que en un momento determinado se alzarán contra ellos todos los que están sometidos a explotación, injusticia, desprecio... porque el mal siempre es vencido por el bien, ya que Dios, en su momento, da la ayuda a los que se la piden para conseguir la justicia y la libertad.



### ➤ Conversamos

- ✓ ¿Qué hizo el faraón cuando Moisés le pidió que dejara salir a su pueblo?
- ✓ ¿Recuerdas alguna de las plagas? ¿Puedes explicar sus consecuencias?
- ✓ ¿Por qué crees que el Faraón cambió de parecer cuando los israelitas salieron con dirección a la Tierra Prometida?
- ✓ ¿Qué pasó cuando llegaron al mar Rojo?
- ✓ ¿Qué pasó cuando el Faraón llegó con su ejército?
- ✓ ¿Qué comentario te merece este tema?

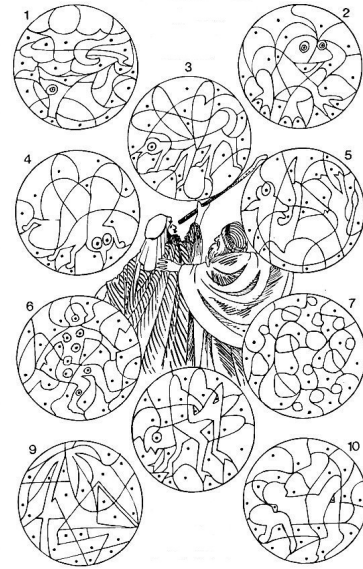
### ➤ Recordamos

**Moisés con la fuerza de Dios, pasó el mar Rojo liberando a su pueblo.  
Dios nos libera del mal para que seamos felices y ayudemos a los demás en sus dificultades.**

## APLICAMOS LO APRENDIDO

### • Actuando en la vida



- Pinta los espacios marcados por un punto y te aparecerán las diez plagas.



- Colorea los dibujos, recórtalos y pégalos en orden.



- El Faraón cambió de idea y decidió perseguir a los israelitas, pero algo le impidió aproximarse a ellos. Unos los puntos y descúbrela.



- Los israelitas han sido liberados de la esclavitud. Ahora comienzan su trayecto hacia la Tierra Prometida. Ayúdalos a encontrar el camino.

- Por grupos presentan una pequeña escenificación sobre el tema tratado.

## • Compromisos

- Personal: Dibuja una de las plagas y escribe una oración pidiendo ayuda al Señor.  
 Social: Elaboramos carteles de agradecimiento a Dios por liberarnos del mal.  
 Eclesial: Cada día doy gracias a Dios porque me libera del mal para ser feliz.  
 Ecológico: Cuidaré las plantas de mi colegio.

## • Viviendo la Celebración

En este momento vamos a colocar una mesita en el centro del aula, con una Biblia y una vela encendida, significando que Dios está en medio de nosotros. En su presencia, realizamos esta celebración.

- ✓ Iniciamos: En el nombre del Padre, y del Hijo, y del Espíritu Santo. Amén.

- ✓ Entonamos el canto: “Moisés”.

Alguien, alguien sabe cómo  
 Moisés atravesó el mar Rojo.  
 Alguien, alguien sabe cómo  
 Moisés lo atravesó.  
 ¿Lo nadó? No, no. ¿Navegó? No, No.  
 ¿Patinó? No, no, no, no.  
 ¿Lo saltó? No, no. ¿Galopó? No, No.  
 ¿Cómo lo atravesó?  
 El viento sopló. Fas, fas, fas, fas.  
 El mar dividió. Plas, plas, plas, plas.  
 Y Dios abrió un sendero en el mar.  
 Así logró cruzar. (2)

- ✓ Recordamos brevemente la lectura bíblica de hoy.
- ✓ A continuación se realiza un pequeño comentario sobre el mensaje que nos deja la Lectura para nuestras vidas.
- ✓ Juntos recitan la siguiente oración:

Gracias, Señor, por este día.  
 Gracias por mi familia.  
 Gracias por mis compañeros y  
 compañeras.  
 Gracias por mis amigos y amigas.  
 Gracias por mis profesores y profesoras.  
 Gracias por las personas que me han  
 ayudado hoy.  
 Ayúdame a usar bien la libertad que me  
 has dado.  
 Que yo pueda hacer el bien a todos.  
 Amén.

- ✓ En forma espontánea los alumnos y alumnas hacen una oración de petición o de agradecimiento, relacionada con el tema de hoy.
- ✓ Al finalizar las peticiones, oramos con el Padre Nuestro.
- ✓ Terminamos la celebración con el canto: “Moisés”.



